



perçu mensuel de la situation de l'emploi en Haute-Savoie

Avril 2016

Taux de chômage
4^{ème} trimestre 2015



10 %



8.9 %



7.5 %

« Nouvelle baisse de la demande d'emploi »

Les évolutions d'un mois sur l'autre : données CVS
(Corrigées des variations saisonnières)

Demande d'emploi de catégorie A

(Personne n'ayant exercée aucune activité, même réduite)

-1.8 % Les données relatives à la demande d'emploi d'avril s'inscrivent pour le 2^{ème} mois consécutif à la baisse : -1,8% en évolution mensuelle et -2,2 % sur 3 mois. Par rapport au mois précédent, cela représente **700 demandeurs d'emploi de moins**, et notre département compte ainsi en avril **37 260 demandeurs d'emploi en catégorie A**.

Cette baisse mensuelle du chômage bénéficie selon des intensités variables à toutes les tranches d'âge : -2% pour les jeunes, -2,4% pour les 25-49 ans et -0,3% pour les 50 ans et plus.

Les évolutions mensuelles régionale et nationale sont respectivement de **-0,8% et -0,6%**. La demande d'emploi évolue à la baisse dans tous les départements de la région à l'exception de l'Ain (+0.4%) et de l'Allier (+0.3%), mais c'est en Haute-Savoie que ce recul est le plus important.

Demande d'emploi de catégories A B C

Cat B : personne ayant exercée une activité réduite de 78 h ou moins dans le mois.

Cat C : personne ayant exercée une activité longue de plus de 78h

-1.9 % Une diminution significative des demandeurs d'emplois de ces 3 catégories est à noter ce mois-ci, avec 1 070 personnes de moins. Ici encore, cette baisse est plus importante que celles constatées aux niveaux régional (-1.1%) et national (-1%). Cette tendance haute-savoyarde s'explique principalement par la baisse importante du nombre de demandeurs d'emploi exerçant une activité réduite longue (catégorie C) de -4.1%, tandis que les demandeurs d'emplois de catégorie B augmentent quant à eux de 1.8%.

Les tendances sur 12 mois (données CVS)

Demande d'emploi de catégorie A

+ 0.2 % Sur 1 an, le chômage est en quasi stabilité avec +0,2% d'augmentation (soit seulement 80 demandeurs d'emploi de plus) et situe notre département entre les moyennes régionale (+0,1%) et nationale (-0,6%).

Cette tendance plutôt positive est plus marquée pour les hommes, dont le chômage recule de -0,5%, que pour les femmes (+1%).

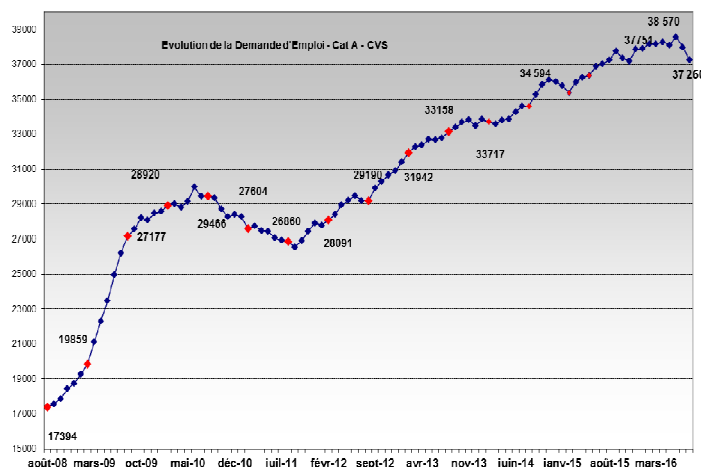
Note très positive pour le public jeune qui diminue de -6,2% et le public le plus important en volume (les 25-49 ans) qui reculent de -1,2%. L'augmentation très importante sur 1 an des plus de 50 ans de +7,7% noircit toutefois ces bons résultats.

Demande d'emploi de catégories A B C

+ 1.2 % Cela représente **670** demandeurs d'emploi supplémentaires en 1 an. Il est à noter que pour la première fois depuis plus de deux ans cette hausse ralentit en se situant sous les 2%. On retrouve là-aussi le même schéma de répartition selon les tranches d'âge : baisse chez les jeunes (-3.3%), stagnation chez les 25-49 ans (+0.2%), et augmentation chez les séniors (+7%).

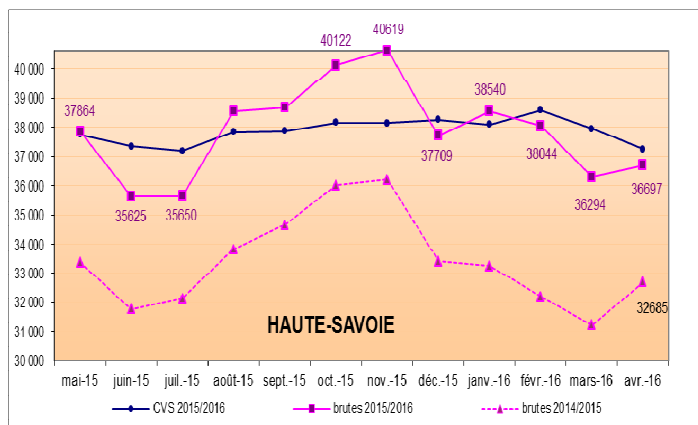
La part des demandeurs d'emploi inscrits depuis plus d'un an est en augmentation de 0.7 points (+ 2.7 points en un an), tandis qu'elle évolue de manière plus modérée en Auvergne-Rhône-Alpes (+0.3 points en un mois, + 2.4 points en un an).

CATEGORIE A (données CVS)			
	avr-16	variations	
		mensuelle	annuelle
Haute-Savoie			
Hommes	19 360	-1,9%	-0,5%
Femmes	17 900	-1,8%	1,0%
< 25 ans	4 420	-2,0%	-6,2%
25 - 49 ans	23 750	-2,4%	-1,2%
50 ans et plus	9 090	-0,3%	7,7%
Hommes < 25 ans	2 400	-1,2%	-6,3%
25-49 ans	12 260	-2,5%	-1,8%
50 ans et plus	4 700	-0,6%	6,6%
Femmes < 25 ans	2 020	-2,9%	-6,0%
25 à 49 ans	11 490	-2,2%	-0,4%
50 ans et plus	4 390	0,0%	8,9%
Ensemble de la catégorie A	37 260	-1,8%	0,2%



Evolution annuelle en données brutes

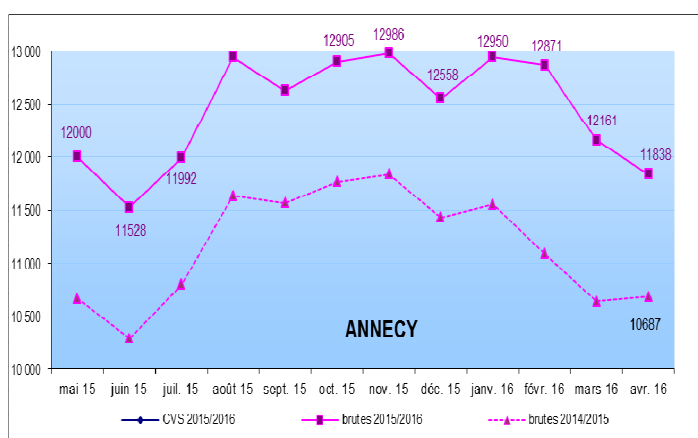
Haute Savoie



Données brutes	avr-15	avr-16	variation sur un an
HAUTE SAVOIE			
Hommes	19 451	19 352	-0,5%
Femmes	17 153	17 345	1,1%
Moins de 25 ans	4 444	4 185	-5,8%
entre 25 et 49 ans	23 789	23 506	-1,2%
50 ans et plus	8 371	9 006	7,6%
Chômeurs de longue durée (CLD)	10 900	11 727	7,6%
Chômeurs de très longue durée (CTLD)	4 717	5 103	8,2%
Ensemble de la catégorie A	36 604	36 697	0,3%

Evolution annuelle par bassin en données brutes

Le Bassin Annecien

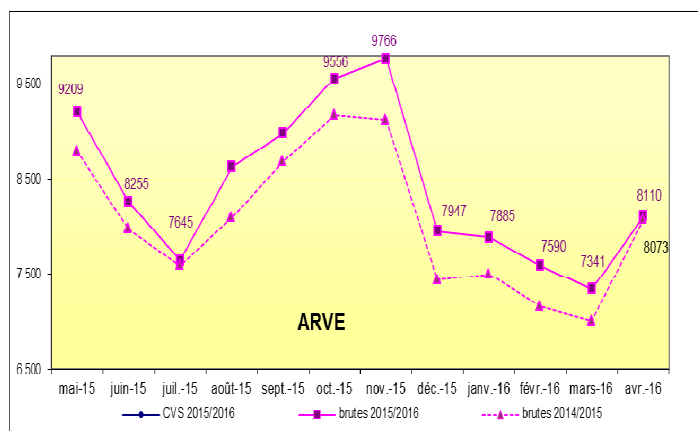


Données brutes	avr-15	avr-16	variation sur un an
ANNECY			
Hommes	6 281	6 196	-1,4%
Femmes	5 640	5 642	0,0%
Moins de 25 ans	1 540	1 410	-8,4%
entre 25 et 49 ans	7 666	7 570	-1,3%
50 ans et plus	2 715	2 858	5,3%
Chômeurs de longue durée (CLD)	3 469	3 606	3,9%
Chômeurs de très longue durée (CTLD)	1 471	1 572	6,9%
Ensemble de la catégorie A	11 921	11 838	-0,7%

- 0.7 %, le bassin annécien affiche tout comme celui de l'Arve, une baisse, mais plus modérée de sa demande d'emploi. On dénombre sur ce territoire 83 demandeurs d'emploi de moins qu'il y a un an, la diminution étant particulièrement significative chez les moins de 50 ans (-8.4% pour les 16-25 ans et -1.3% pour les 25-49 ans). Ce recul de la demande d'emploi se concentre principalement sur les hommes (-1.4%), le chômage des femmes est quant à lui resté stable (+ 2 personnes).

Le **taux de chômage** au 4^{ème} trimestre 2015 est de **6,5%**. Il baisse ainsi de 0.2 point et se retrouve à un niveau qui n'avait plus été aussi faible depuis le 2^{ème} trimestre 2014.

L'Arve

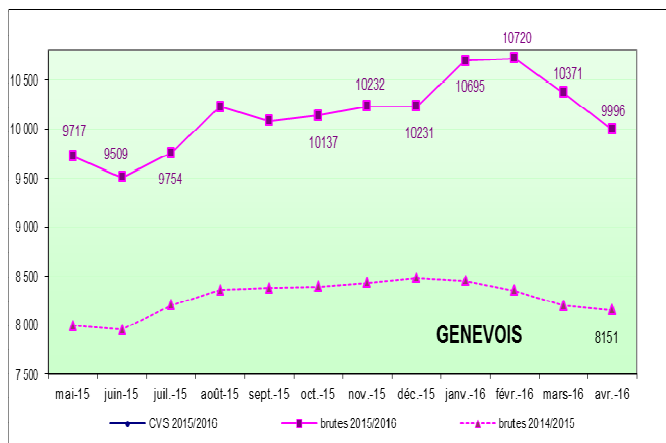


Données brutes	avr-15	avr-16	variation sur un an
ARVE			
Hommes	4 397	4 191	-4,7%
Femmes	3 975	3 919	-1,4%
Moins de 25 ans	1 144	1 040	-9,1%
entre 25 et 49 ans	5 244	4 983	-5,0%
50 ans et plus	1 984	2 087	5,2%
Chômeurs de longue durée (CLD)	2 420	2 533	4,7%
Chômeurs de très longue durée (CTLD)	1 196	1 244	4,0%
Ensemble de la catégorie A	8 372	8 110	-3,1%

-3.1 % de demandeurs d'emploi en un an, soit la plus forte baisse du département avec **262 personnes de moins**, l'effet reprise d'activité se perçoit le plus souvent sur ce bassin d'emploi. Cette baisse est remarquable chez les jeunes (-9.1%) et l'on observe également sur ce territoire la plus faible augmentation de la demande d'emploi des seniors de toute la Haute-Savoie (+ 5.2%). C'est aussi dans l'Arve que le nombre de chômeurs inscrits depuis plus de deux ans augmente le moins, avec +4% en un an.

La **zone Mont Blanc** dont **taux de chômage** du 4^{ème} trimestre 2015 se situe à **6.1%** inscrit comme à son habitude le plus faible taux de chômage du département, bien en dessous de la moyenne haut-savoyarde de 7.5%. Dans la **vallée de l'Arve**, on note une baisse de 0.1 point, pour un taux de chômage de **9.6%** qui reste et c'est le paradoxe le plus élevé du département.

Le Genevois

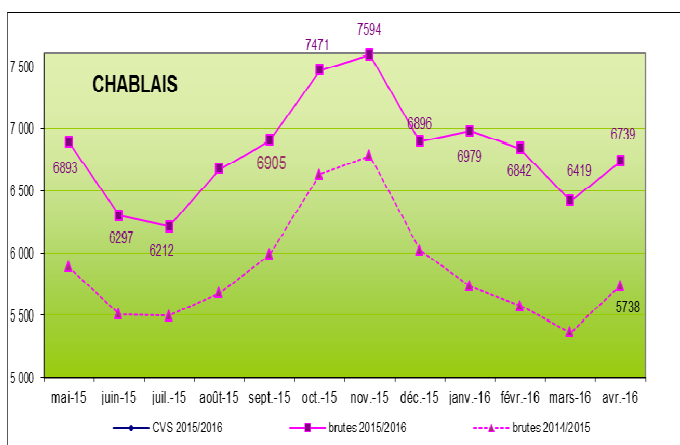


Données brutes	avr-15	avr-16	variation sur un an
GENEVOIS			
Hommes	5 239	5 395	3,0%
Femmes	4 402	4 601	4,5%
Moins de 25 ans	963	983	2,1%
entre 25 et 49 ans	6 565	6 687	1,9%
50 ans et plus	2 113	2 326	10,1%
Chômeurs de longue durée (CLD)	3 100	3 397	9,6%
Chômeurs de très longue durée (CTLD)	1 277	1 396	9,3%
Ensemble de la catégorie A	9 641	9 996	3,7%

+ 3.7 %, soit **355 demandeurs d'emploi de plus** qu'en avril 2015. Seul bassin d'emploi à connaître une hausse du nombre de demandeurs d'emploi des moins de 25 ans (+2.1%) et des 25-49 ans(+1.9%), **le Genevois subit la plus forte hausse du chômage du département**, de plus de 4 points supérieure à l'évolution départementale et ne profite pas de la tendance générale à la baisse. Les femmes (+4.5% contre + 3% chez les hommes) ainsi que les seniors (+10.1%) sont les plus fortement impactés par cette augmentation.

Le Genevois affiche pour le 4^{ème} trimestre 2015, **un taux de chômage en baisse**, retrouvant ainsi le taux de **7,7%** réalisé début 2015. A l'instar de la moyenne départementale, ce chiffre a baissé de 0.2 points depuis le trimestre précédent, le dynamisme démographique du genevois explique cette évolution plutôt positive.

Le Chablais



Données brutes	avr-15	avr-16	variation sur un an
CHABLAIS			
Hommes	3 517	3 565	1,4%
Femmes	3 119	3 174	1,8%
Moins de 25 ans	790	750	-5,1%
entre 25 et 49 ans	4 292	4 258	-0,8%
50 ans et plus	1 554	1 731	11,4%
Chômeurs de longue durée (CLD)	1 905	2 185	14,7%
Chômeurs de très longue durée (CTLD)	772	889	15,2%
Ensemble de la catégorie A	6 636	6 739	1,6%

+ 1.6 %, malgré une baisse importante du chômage des moins de 25 ans (-5.1% soit 40 demandeurs d'emploi de moins) et des 25-49 ans (-0.8%), ce territoire connaît au global une hausse de la demande d'emploi en raison d'une nouvelle hausse importante du chômage des plus de 50 ans. Ils sont en effet 177 de plus qu'il y a un an, ce qui représente une hausse de 11.4%. Le chômage de longue et très longue durée continue sa forte progression dans le Chablais, avec des augmentations respectives de +14.7 % et +15.2% en un an.

Le taux de chômage du Chablais est de 8.4% au 4^{ème} trimestre 2015, en baisse de 0.1 points par rapport au trimestre précédent. Ce taux, bien qu'important, reste toutefois inférieur aux taux régional (8.9%) et national (10%).

CONCLUSION

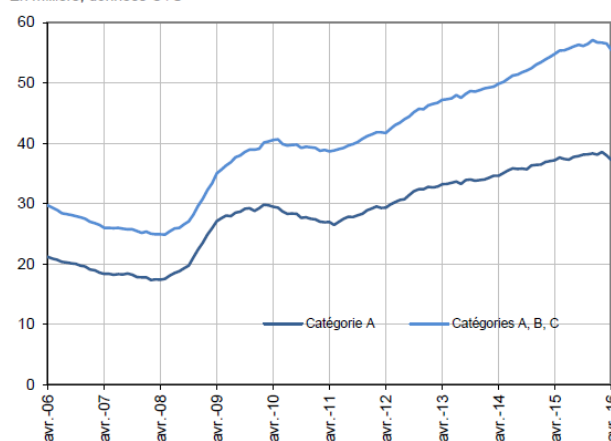
Dans un contexte où le niveau de chômage demeure élevé, malgré la baisse significative de la demande d'emploi depuis le début de l'année (-830 demandeurs d'emploi), la mobilisation de tous les outils promouvant la qualification et l'accès à l'emploi doit rester une priorité et une nécessité pour répondre aux besoins en compétences des entreprises et préparer l'avenir.

A cet égard, la formation en alternance est un levier pour y parvenir et **l'apprentissage** en particulier est une occasion de former un jeune aux méthodes de travail et à la culture d'entreprise de chaque employeur.

« Il paraît que c'est le moment d'embaucher un apprenti..... »

Demandeurs d'emploi en catégories A et A, B, C en Haute-Savoie

En milliers, données CVS



Source : Pôle emploi-Dares, STMT, traitements DR Pôle emploi-Directe Auvergne-Rhône-Alpes.

IL PARAÎT QUE...

C'EST LE MOMENT D'EMBAUCHER UN APPRENTI

A
L'APPRENTISSAGE C'EST VOTRE AVENIR
www.apprentissage.gouv.fr

L'apprentissage vous permet de former et d'employer des jeunes pour les faire grandir en même temps que votre entreprise. **Et ça marche !** Plus de 80% des chefs d'entreprise qui ont testé l'apprentissage pourraient vous le recommander (Etude AGEFA / IFOP juin 2014).

Chef d'entreprise CONSEILS POUR BIEN RECRUTER SON APPRENTI

