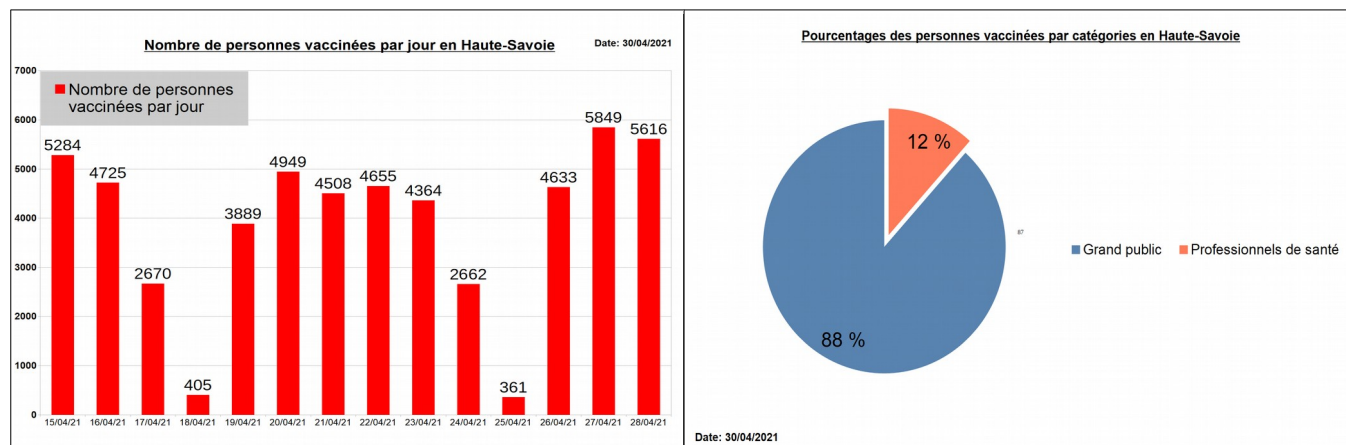


COVID 19 : Point de situation départemental hebdomadaire

30/04/2021 – Semaine 16 (19/04 au 25/04)

1. Situation des personnes vaccinées



Au 28/04/21	Grand public *	Professionnels de santé	Population générale
Nb cumulé de personnes ayant reçu 1 doses	137 138	17 290	154 428
Nb cumulé de personnes complètement vaccinées	56 458	8 262	64 720
Total	193 596	25 552	219 148

* Les données relatives aux personnes avec des comorbidités et aux personnes vulnérables ne sont plus mises à jour dans les données de Santé Publique France. A ce titre, elles sont désormais comptabilisées dans la catégorie « Grand public ».

- Le nombre cumulé de personnes de +60 ans ayant reçu au moins une dose en Haute-Savoie est de 112 487, soit 59,9 % de la population.
- Le nombre cumulé de personnes de +70 ans ayant reçu au moins une dose en Haute-Savoie est de 73 969, soit 72,2 % de la population.
- Le nombre cumulé de personnes de +75 ans ayant reçu au moins une dose en Haute-Savoie est de 48 023, soit 73,5 % de la population.

- Le nombre cumulé de personnes ayant reçu au moins une dose en Haute-Savoie est de 154 428, soit 18,6 % de la population.
- Le nombre cumulé de personnes ayant reçu au moins une dose en AURA est de 1 752 331, soit 21,8 % de la population.
- Le nombre cumulé de personnes ayant reçu au moins une dose en France est de 14 900 784, soit 22,2 % de la population.

- Le nombre cumulé de professionnels de santé ayant reçu au moins une dose en Haute-Savoie est de 17 290, soit 64,2 %.
- Le nombre cumulé de résidents en EHPAD/USLD ayant reçu au moins une dose en Haute-Savoie est de 4 737, soit 85,4%.
*Données non mis à jour sur Géodes, les données concernant cette catégorie date du 19/04/2021.

- **154 384** doses de vaccin **Pfizer** ont été administrés, **24 427** de vaccin **Moderna** et **36 241** de vaccin **Astrazeneca**.

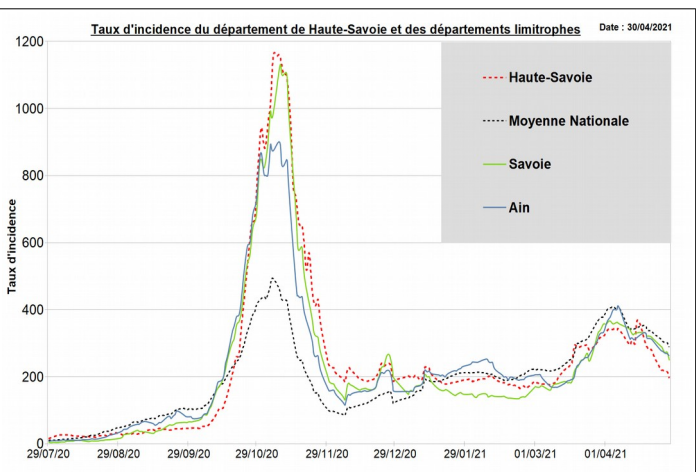
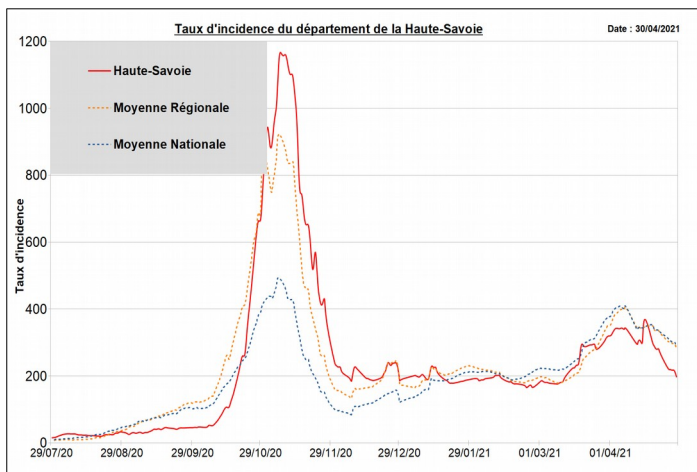
Les données vaccinales issues du site Géodes sont à J-2.

2. Suivi des indicateurs épidémiologiques :

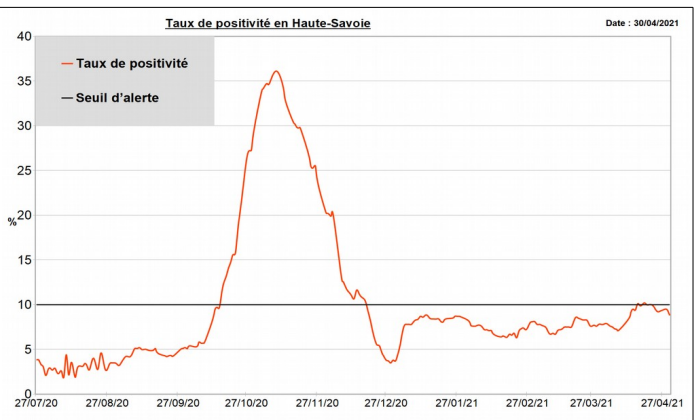
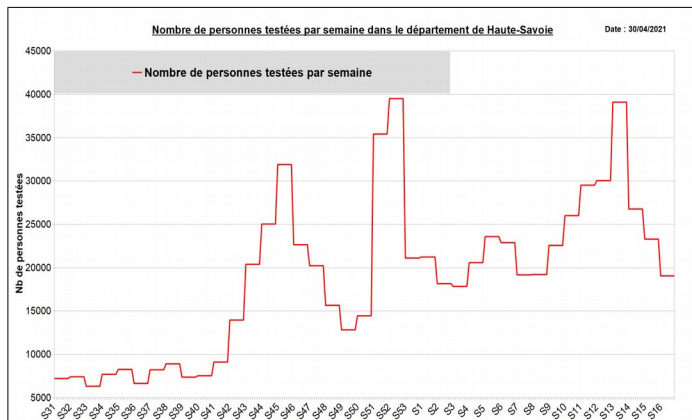
- Le taux d'incidence du département sur 7 jours glissants est de 195,9 ce qui le classe 76^e en France métropolitaine.
- Le taux de positivité du département sur 7 jours glissants est de 8,8 % ce qui le classe 57^e en France métropolitaine.
- Le taux de reproduction du virus dans le département est de 0,90.
- Le taux d'incidence régional moyen est de 282,9.
- Le taux d'incidence national moyen est de 289,5.

Départements et cantons	Taux d'incidence (sur 7 jours glissants)	Taux de positivité (sur 7 jours glissants)
Département de Haute-Savoie	195,9	8,80 %
Département de la Savoie	248,8	11,10 %
Département de l' Ain	261,8	11,90 %
Département de l' Isère	250,4	11,40 %
Département du Rhône	353	12,20 %
Canton de Genève	202	
Canton de Vaud	192,3	
Canton de Valais	198,8	
Suisse	168,3	

*Les données de la Suisse et des cantons de Vaud et de Valais sont à S-1. Seul le canton de Genève est mis à jour quotidiennement.



3. Nombre de personnes dépistées et taux de positivité :



En semaine 16:

- 19 046 personnes testées en Haute-Savoie.
- 1 785 cas confirmés d'infection par SARS-CoV-2.
- Taux de dépistage en Haute-Savoie : 2 297 pour 100 000 habitants.
- Taux de dépistage en région AURA : 2 517 pour 100 000 habitants.

4. Profil des cas positifs :

En semaine 16:

Age	< 10	10 – 19	20- 29	30 -39	40 - 49	50 – 59	60 – 69	70 – 79	80 – 89	> 90
Nombre de cas positifs	99	260	315	287	296	235	166	89	24	14
Pourcentage	5,55	14,57 %	17,65 %	16,08 %	16,58 %	13,17 %	9,30 %	4,99 %	1,34 %	0,78 %

5. Nombre de personnes en réanimation à ce jour et nombre de décès sur 7 jours glissants :

Nombre de personnes actuellement hospitalisées pour COVID-19	Nombre de personnes actuellement en soins critiques (SR/SI/SC)	Nombre de personnes décédées pour COVID-19 dans les dernières 24h	Nombre de personnes décédées pour COVID-19 durant les 7 derniers jours	Nombre total de personnes décédées pour COVID-19 depuis le 1 ^{er} mars 2020
223	42	5	14	977

Données SPF pour la journée du 29/04/2021.

