

Baromètre mensuel sécurité routière

Observatoire départemental de sécurité routière de la Haute-Savoie

Les résultats présentés dans ce baromètre reposent sur un système de remontées rapides, ce sont des chiffres provisoires. Les résultats annuels définitifs ne sont connus que vers le mois de juin de l'année suivante.

Données décembre 2011/2010

	accidents	tués	blessés
décembre 2011	20	5	29
décembre 2010	26	5	37
variation	-23.1%	0.0%	-21.6%

Evolution 2011/2010 (valeurs cumulées)

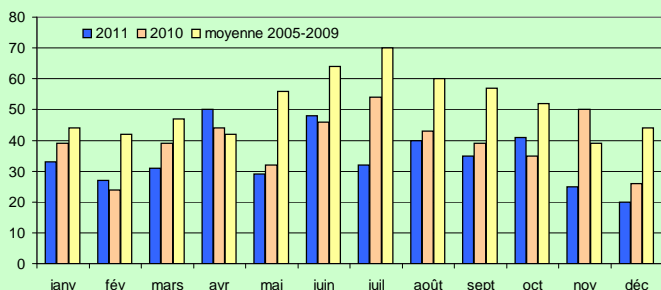
	accidents	tués	blessés
2011	411	43	558
2010	471	39	665
variation	-12.7%	10.3%	-16.1%

Comparaison sur 12 mois en année glissante

	Accidents	Tués	Blessés
janv 2011 - déc 2011**	411	43	558
janv 2010 - déc 2010*	471	39	665
variation	-12.7%	10.3%	-16.1%

* données définitives ** données provisoires

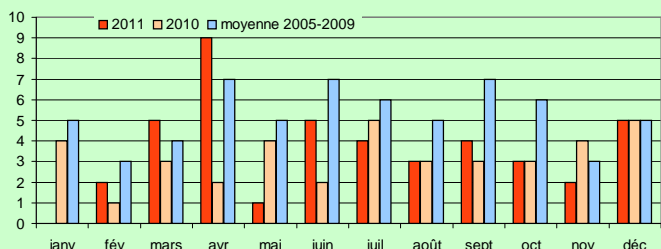
Répartition mensuelle des accidents



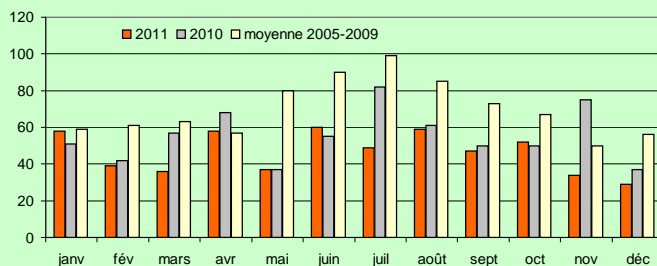
Répartition des tués pour l'année

Véhicule	VL	PL	Moto	Cyclo	Vélo	Piéton	Autre	Total
Age								
0-9	2	0	0	0	0	0	0	2
10-15	0	0	0	0	0	0	0	0
16-17	0	0	0	1	0	1	0	2
18-24	4	0	2	1	0	1	0	8
25-39	8	0	3	0	0	0	0	11
40-64	7	0	6	1	1	1	0	16
65 et +	2	0	0	0	1	0	0	3
nr	0	0	0	0	1	0	0	1
Total	23	0	11	3	3	3	0	43

Répartition mensuelle des tués



Répartition mensuelle des blessés



En décembre 2011, la mortalité routière avec 5 tués est identique à celle de décembre 2010. Les autres indicateurs sont en baisse : -23% d'accidents et -22% de blessés. Les victimes d'accidents mortels sont cinq automobilistes (3 ans, 25 ans, 2 tués de 26 ans et 63 ans). Les causes principales de ces accidents sont l'alcool (2 tués) et des pertes de contrôles (3 tués).

Bilan provisoire de l'année 2011

Le bilan provisoire de l'année 2011 est le suivant :

411 accidents, 43 tués et 558 blessés.

La mortalité est en hausse de 4 tués par rapport à 2010. Le nombre d'accidents et de blessés diminue respectivement de 13% et 16%. Au niveau national, 22 vies ont été épargnées (-0,6% de tués) tandis que le nombre d'accidents et de blessés diminue de 3% et 4%.

Les évolutions marquantes en 2011 par rapport à 2010 sont les suivantes :

- Une **augmentation des automobilistes tués** : 23 tués contre 16 en 2010.
- Une **diminution du nombre de piétons tués** : 3 tués contre 7 en 2010.
- Une **augmentation sensible des accidents et des tués dus à l'alcool** : 80 accidents, 21 tués en 2011 (soit 50%) 65 accidents, 12 tués en 2010.
- Une **hausse du nombre de tués de nuit** : 20 tués en 2011, 11 tués en 2010.
- Une **augmentation du nombre de tués le week-end** : 22 tués en 2011, 9 tués en 2010.

Bilan des infractions

	décembre	année
Radars fixes	19 559	313 263
Radars mobiles	2 706	43 057
Radars à feux	1 207	16 709
Total	23472	373029

Bilan des contrôles effectués par les forces de l'ordre

	décembre	année
Dépistages alcool	7 217	123 897
% alcool positif	3.9%	3.3%
Dépistages stupéfiants	47	365
% stup positif	51%	43.0%
Excès de vitesse	1 357	20 042