






Les chiffres clés en Haute-Savoie pour l'année 2010




Stabilité relative des atteintes volontaires à l'intégrité physique

- ✓ Atteintes volontaires à l'intégrité physique : +1,69%  + 60 faits
- ✓ Violences physiques non crapuleuses : -2,49 %  - 57 faits
- ✓ Violences physiques crapuleuses : + 8,09 %  + 42 faits

Baisse encourageante des atteintes aux biens et des escroqueries et infractions économiques et financières




- ✓ Atteintes aux biens : - 1,09 %  - 240 faits
- ✓ Vols à main armée : - 20 %  - 12 faits
- ✓ Autres vols : - 5 %  - 778 faits
- ✓ Escroqueries et infractions économiques et financières : - 28,6%  -1298 faits

Hausse caractérisée des cambriolages, malgré une activité soutenue des forces de sécurité

- ✓ Cambriolages : + 11,33 %  + 420 faits
- ✓ Taux d'élucidation des cambriolages :
 - dans les résidences principales et secondaires : - 0,9 
 - dans les locaux industriels, commerciaux ou financiers : + 9,9 

Une année très positive en matière de sécurité routière

Indice de mortalité (tués/100 accidents) de 8,3, le plus bas observé depuis 2004.

- ✓ Nombre de tués : - 41 %  - 27 faits
- ✓ Nombre d'accidents : - 14 %  - 75 faits
- ✓ Nombre de blessés : - 6,5 %  - 46 faits