

PREFECTURE DE LA HAUTE-SAVOIE

BUREAU DU CABINET
Section sécurité intérieure
et prévention de la délinquance

Evolution de la délinquance et de l'activité des services de police et de gendarmerie en Haute-Savoie en 2006

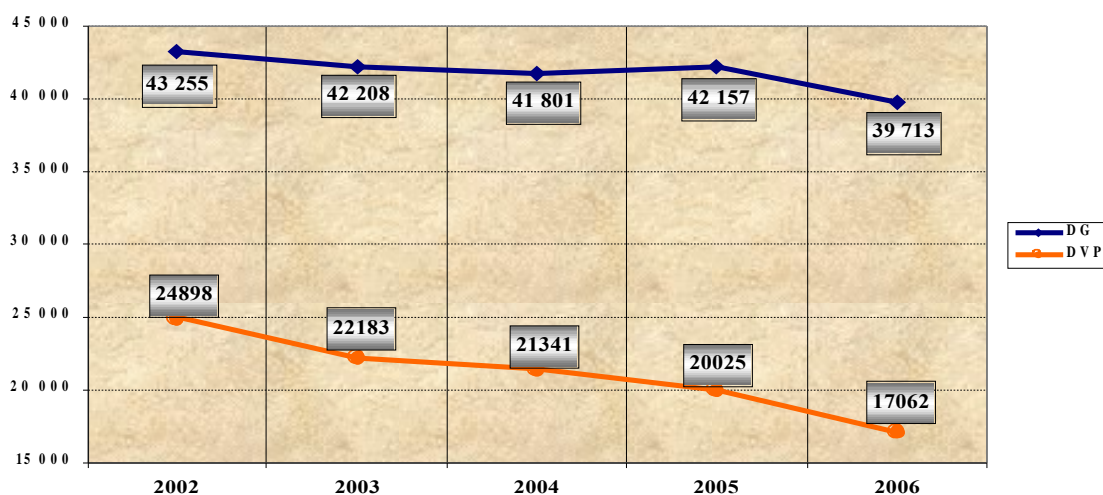
1. Recul des faits constatés et de la délinquance de voie publique Poursuite de la baisse du taux de criminalité

La **délinquance générale** (total des faits constatés) sur le département de la Haute-Savoie est en baisse significative en 2006 avec **39 713 faits** constatés contre 42 157 en 2005 (- 2 444 faits) soit **moins 5,80 %**.

Depuis 2002, le nombre de faits constatés de délinquance générale a baissé de 3 542 faits soit un recul de 8,19 %.

La **délinquance de voie publique** recule nettement de - **14,80 %** par rapport à 2005 (- 2963 faits). La baisse est constante depuis 2003 et représente près de 8 000 faits en 4 ans soit un recul de 31,47 % par rapport à 2002.

Evolution de la délinquance depuis 2002



DG: Nombre total de faits constatés de délinquance générale

DVP: Nombre total de faits constatés de délinquance de voie publique

Le taux de criminalité, qui prend en compte l'évolution de la population, recule pour la 6^{ème} année consécutive. **Il s'établit à 58,73 crimes et délits pour 1000 habitants** en 2006 contre 62,34 en 2005. En 2001, ce taux s'élevait à 67,08 crimes et délits pour 1000 habitants. En 2006, le taux de criminalité du département est passé sous le taux moyen national (61,03).

Le nombre des **mineurs mis en cause** (1 779) s'est accru de 7,23 % par rapport à 2005 et de 38,23 % depuis 2002. Leur représentation dans la population totale des personnes mises en cause demeure stable à 16,88 % et inférieure au taux national (18,33 % des mis en cause sont des mineurs).

Ces évolutions sont détaillées ci-après au travers des indicateurs mis en place par l'observatoire national de la délinquance:

✓ ***moins de violences aux personnes***

Les atteintes volontaires à l'intégrité physique ont baissé de 3,17 % par rapport à 2005. Elles représentent 7,92 % de l'ensemble des faits constatés. Parmi ces faits, les violences crapuleuses baissent de 11,13 % tandis que les violences physiques non crapuleuses progressent légèrement (+ 1,87 %).

La poursuite de la progression des coups et blessures volontaires (+ 3,98 %) explique cette évolution. Il s'agit essentiellement de violences intra-familiales, de rixes entre automobilistes qui dégènèrent, de différends entre personnes enivrées sur la voie publique, dans ou aux abords des établissements de nuit. L'ivresse et la consommation de produits stupéfiants sont souvent les causes principales de ces faits.

Les violences sexuelles regressent sensiblement (- 20,09 % entre 2006 et 2005).

Le taux d'élucidation des faits de violence contre les personnes progresse encore en 2006 et atteint 67 %. Il est de 87 % pour les violences sexuelles.

✓ ***les atteintes aux biens reculent de 9,58 %.***

Les cambriolages, principale catégorie de vols avec 4255 faits en 2006, sont en baisse de 18,52 %, les vols avec violence ont diminué de 10,73 %, les vols liés à l'automobile et aux deux roues regressent de 19,52 % (dont 424 voitures volées en moins), les vols simples au préjudice des particuliers sont en légère baisse (- 1,62 %). A l'inverse, les autres vols simples notamment sur les chantiers progressent (+ 187 faits soit + 12,06 %) conséquence de la recrudescence des vols de métaux, phénomène national touchant également nos voisins suisses.

Les destructions et dégradations sont stables. Elles demeurent cependant en 2006 à un niveau élevé si l'on tient compte du fait qu'en novembre 2005, lors de l'épisode national de violences urbaines, 465 actes de destruction et de dégradation avaient été enregistrés dans le département. Ces dégradations sont généralement commises par vengeance ou sous l'effet de l'alcool et sont de plus en plus souvent le fait de mineurs (26,79 % des mis en cause).

✓ ***Les escroqueries et infractions économiques et financières sont plus nombreuses***

Les escroqueries et infractions économiques et financières (3 115 faits en 2006) sont en hausse de 5,49 % par rapport à 2005. Le nombre de faits constatés d'escroqueries, de faux, de contrefaçons et de délinquance économique et financière augmente (+ 162 faits).

Cette évolution a plusieurs causes : elle est d'abord la conséquence de l'action volontariste menée en matière de lutte contre le travail dissimulé, les faux documents et le recel (par une action de contrôle de police administrative des professions réglementées, notamment des revendeurs d'objets mobiliers).

La progression traduit également la multiplication des escroqueries aux cartes bancaires. Par ailleurs, la formation et l'expérience acquise par les policiers et les gendarmes en matière de lutte contre les faux conduisent à constater de plus nombreux faits de cette nature.

2. L'évolution favorable concerne tout le département

Les quatre arrondissements enregistrent une baisse de la délinquance.

Les trois circonscriptions de sécurité publique (zones urbaines d'Annecy, d'Annemasse et du Léman) surveillées par la police nationale et les cinq compagnies de gendarmerie connaissent des évolutions favorables.

La délinquance générale recule dans tous les arrondissements : - 9,22 % pour Annecy, - 6,70 % pour Saint-Julien en Genevois, - 5,41 % pour Thonon-les-Bains, - 4,02 % pour Bonneville.

Pour la deuxième année consécutive, la délinquance de voie publique est en recul dans tous les arrondissements : en net retrait dans les arrondissements d'Annecy (- 16,56 %), de Saint-Julien-en-Genevois (-16,51 %) et de Thonon-les-Bains (-15,61 %), elle est en baisse significative pour l'arrondissement de Bonneville (- 7,92 %).

Il est satisfaisant de constater que la délinquance continue de diminuer notamment dans la vallée de l'Arve où une action déterminée a été menée depuis plusieurs années et dans l'arrondissement de Thonon-les-Bains.

L'évolution positive dans l'arrondissement de Saint-Julien, notamment à Annemasse mérite d'être soulignée. Les résultats sont très encourageants dans un contexte difficile compte tenu des effets induits sur la délinquance de l'accroissement démographique de l'agglomération transfrontalière franco-genevoise.

Les moyens nouveaux déployés et la constante attention portée à l'amélioration de la couverture du terrain aux horaires auxquels se développe l'activité délinquante produisent leurs effets.

	Faits constatés			Délinquance de voie publique		
	2005	2006	Evolution %	2005	2006	Evolution %
	<i>Arrondissement Annecy</i>	12 978	11 782	- 9,22 %	6 383	5 326
CSP Annecy	6 093	5 690	- 6,61 %	3 103	2 869	- 7,54 %
Cie Annecy	6 885	6 092	- 11,52 %	3 280	2 457	- 25,09 %
<i>Arrondissement Bonneville</i>	9 456	9 076	- 4,02 %	3 685	3 393	- 7,92 %
Cie de Bonneville	5 206	5 042	- 3,15 %	2 319	2 094	- 9,70 %
Cie de Chamonix	4 250	4 034	- 5,08 %	1 366	1 299	- 4,90 %
<i>Arrondissement de St-Julien-En- Genevois</i>	10 261	9 574	- 6,70 %	5 998	5 008	- 16,51 %
CSP Annemasse	6 182	5 990	- 3,11 %	3 586	3 070	-14,39 %
Cie de St-Julien-En- Genevois	4 079	3 584	- 12,14 %	2 412	1 938	- 19,65 %
<i>Arrondissement Thonon-Les- Bains</i>	8 266	7 819	-5,41%	3 909	3 287	- 15,91 %
CSP Léman	4 186	4 075	-2,65 %	2 284	2 173	- 4,86 %
Cie de Thonon	4 080	3 744	- 8,24 %	1 625	1 114	- 31,45 %

CSP : Circonscription de Sécurité Publique (Police Nationale)

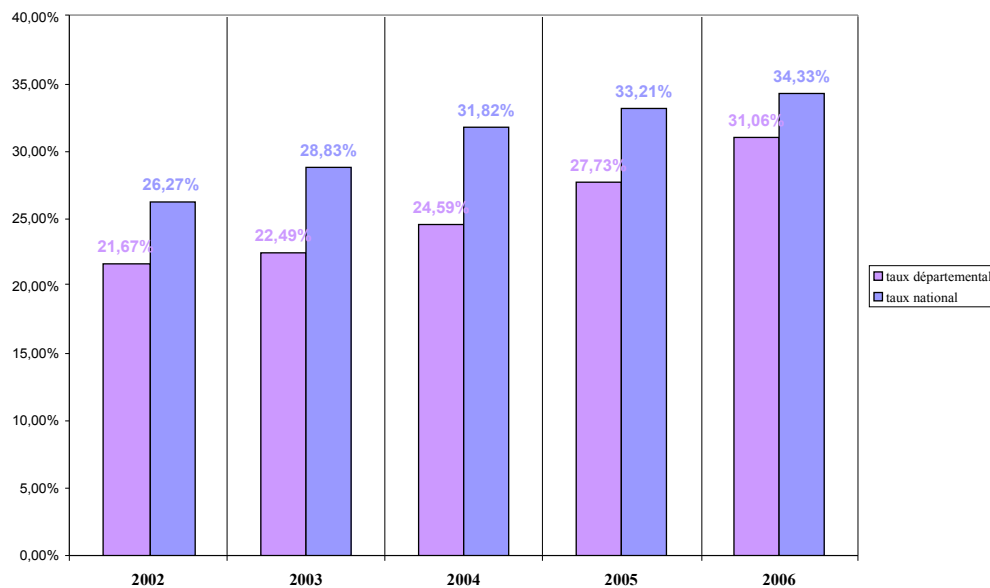
Cie : Compagnie (Gendarmerie Nationale)

3. Hausse de l'activité et amélioration d'efficacité des forces de l'ordre en 2006

Les indicateurs d'activité des services de police et de gendarmerie sont une nouvelle fois tous bien orientés.

La réussite des enquêtes a progressé: **le taux d'élucidation** (ou de réussite), principal indicateur d'activité et de dynamisme des services, s'améliore pour la cinquième année consécutive. En 2006, il atteint 31,06 % soit un gain de 10 points depuis 2002. Le taux départemental demeure inférieur au taux national (34,33 %), mais l'écart se réduit. Ce différentiel s'explique par la typologie de la délinquance du département: la part des vols y est supérieure à celle constatée au plan national, la délinquance est en partie saisonnière et le fait d'individus de passage qu'il est plus difficile d'identifier.

Evolution du taux d'élucidation en Haute-Savoie de 2002 à 2006



Le nombre des **infractions relevées par l'action des services** (l'initiative) passe de 2829 faits en 2005 à 3258 soit une progression de 15,16 %. La part de l'initiative représente 8,20 % du total des faits constatés. Ces faits relevés hors de toute plainte déposée préalablement aux enquêtes diligentées ont donné lieu à 127 décisions judiciaires d'incarcération, soit un tiers des écrous.

La priorité donnée à la **lutte contre la toxicomanie** et ses conséquences se traduit par une nouvelle hausse de 18,88 % des infractions à la législation sur les produits stupéfiants relevées par la police et la gendarmerie.

De même la lutte contre l'**immigration irrégulière** induit une hausse de 239 faits constatés.

Le nombre de **garde à vue** progresse en 2006 de 15,96 % soit 565 gardes à vue de plus qu'en 2005. Les **mises en cause** ont-elles aussi augmenté (+ 7,56 %).

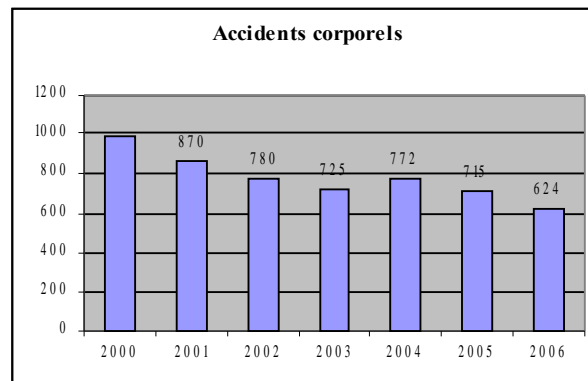
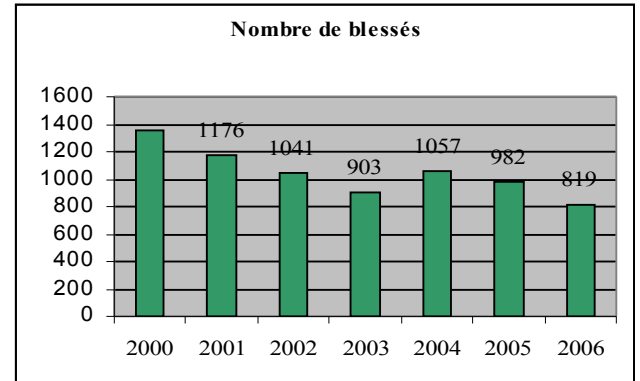
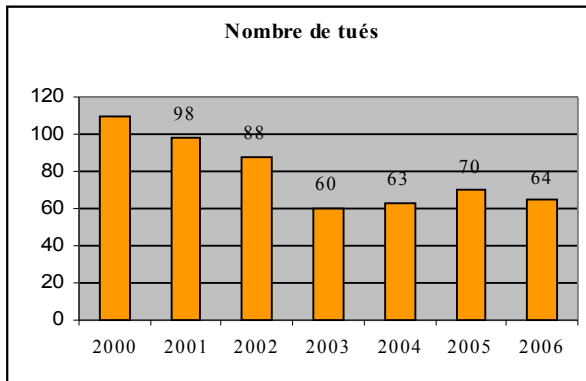
La situation de la délinquance sur le département justifie que les efforts de mobilisation des services soient poursuivis et amplifiés en 2007, en particulier dans les cinq domaines suivants:

- ✓ ***la prévention de la délinquance dans les zones urbaines*** : développement des actions de prévention de la délinquance au travers des conseils locaux ou intercommunaux de sécurité et de prévention de la délinquance, intensification des actions inter services de lutte contre l'économie souterraine;
- ✓ ***la sécurité dans et aux abords des établissements scolaires*** : poursuite et développement du travail mené notamment au sein des groupes opérationnels locaux pour la sécurité (GOALS);
- ✓ ***la lutte contre les violences aux personnes*** : développement du partenariat entre les services de police et de gendarmerie et les acteurs sociaux, notamment pour lutter contre la progression des violences conjugales et intra familiale; amélioration de l'accueil des victimes;
- ✓ ***la lutte contre l'immigration irrégulière*** : la Haute-Savoie subit une pression croissante de l'immigration illégale, sur les frontières suisse et italienne, qui doit être combattue pour faire respecter le droit du séjour;
- ✓ ***la lutte contre le travail clandestin***: le dynamisme de l'économie de la Haute-Savoie et la pénurie de main d'oeuvre dans plusieurs secteurs d'activité (bâtiment et travaux publics, hôtellerie-restauration, ...) accroissent constamment le risque du travail illégal.

4. Sécurité routière :

Le bilan de l'année 2006 est de 624 accidents corporels, 64 tués et 819 blessés. *

Avec 91 accidents corporels de moins (- 12,7 %), 6 morts de moins sur les routes du département, et un recul de 6 % (-28) des blessés hospitalisés et de 27 % (-135) des blessés non hospitalisés entre 2005 et 2006, **l'orientation globale est satisfaisante.**



En 6 ans, le nombre de tués, de blessés et d'accidents a baissé de 40 %. Depuis 2000, le nombre d'accidents a diminué de **37,28 %**, le nombre de tués est en recul de **41,81 %**, le nombre de blessés a baissé de **39,64 %** (soit **46** morts et **538** blessés de moins entre 2006 et 2000).

Cependant, l'examen détaillé de l'accidentologie routière en Haute-Savoie en 2006 montre que **l'indice de gravité** (nombre de victimes graves pour 100 accidents) **augmente**. Il passe de 78,8 à 84,5 alors qu'il était déjà bien supérieur à l'indice national (53 en 2005).

Les actions préventives et de contrôle en 2007 porteront prioritairement sur :

- ✓ la vitesse excessive, qui est la première cause de mortalité en 2006 (17 tués)
- ✓ l'alcool
- ✓ la sécurité des usagers de deux roues, notamment des motards
- ✓ les jeunes conducteurs, qui sont responsables de plus de 21 % accidents ayant causé 15 tués (23 %)

* données définitives disponibles à fin mai 2007