



PREFECTURE DE LA HAUTE-SAVOIE

CABINET

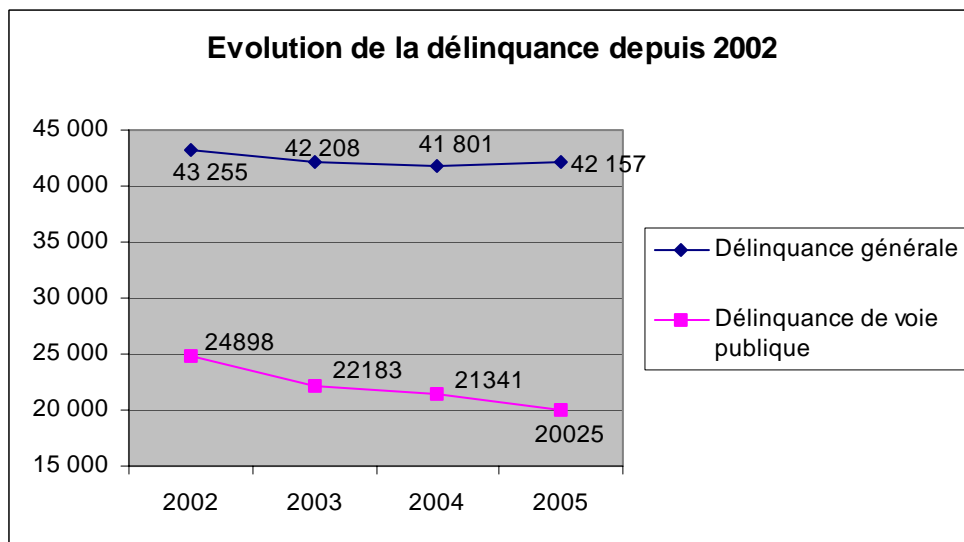
Annecy, le 18 janvier 2006

Evolution de la délinquance en Haute-Savoie en 2005

- Baisse du taux de criminalité**
Légère hausse des faits constatés
Forte baisse de la délinquance de voie publique

La délinquance globale sur le département de la Haute-Savoie connaît en 2005 une très légère hausse, avec 42157 faits constatés contre 41801 en 2004 (+ 356 faits) soit plus 0,85 %. Depuis 2002, le nombre de faits constatés de délinquance générale a baissé de 1098 faits soit un recul de 2,53 %.

La délinquance de voie publique recule plus nettement (- 6,17 % par rapport à 2004) soit une baisse de 19,57 % par rapport à 2002.



Le taux de criminalité, qui prend en compte l'évolution de la population, **recule pour la 5^{ème} année consécutive** passant de 62,97 à 62,34 crimes et délits pour 1000 habitants de 2004 à 2005. En 2001, ce taux s'élevait à 67,08 crimes et délits pour 1000 habitants. Le taux de criminalité du département est égal au taux moyen national (62,35).

Trois facteurs principaux expliquent cette évolution:

- en novembre, ont été relevées 465 actes de destruction et de dégradation, chiffre fortement augmenté par **les violences urbaines** qu'a connues le département.
- **les violences aux personnes sont en hausse** Même si elles ne représentent que 7,7 % de l'ensemble des faits constatés, les violences contre les personnes ont augmenté de 9,47 % par rapport à 2004. Parmi ces faits de violences, les coups et blessures volontaires progressent de 20,82 %, les menaces de violences de 40,35 %. Le taux d'élucidation de ce type d'actes progresse de 23,26 % et atteint 62,29 %. Il s'agit en partie de violences intra-familiales.
- **les vols continuent de décroître** : les cambriolages, principale catégorie de vols avec 5259 faits en 2005, sont en baisse de 3,33 %, les vols avec violence ont diminué de - 19,18 %, les vols à la roulotte de - 12,79 %, les vols de véhicules automobiles régressent de 10,21 % (soit moins 199 véhicules volés), les vols à main armée ont été divisés par deux (- 47,17 %). Seuls les vols à la tire sont en augmentation (+ 10,23 %).

2. Des évolutions contrastées de la délinquance selon les territoires

L'évolution de la délinquance générale est différenciée en fonction :

- **des arrondissements :**

- en baisse dans les arrondissements de Bonneville (- 2,41 %) et de Thonon-les-Bains (- 3,83 %).
- en progression dans l'arrondissement d'Annecy (+ 2,87 %) et de Saint-Julien-en-Genevois (+ 3,51 %) ;

La délinquance de voie publique recule dans tous les arrondissements (-18 % pour Thonon-les-Bains, -6.52 % pour Bonneville, - 1,83 % pour Annecy et - 1,35 % pour Saint-Julien en Genevois)

- **de la zone de compétence :**

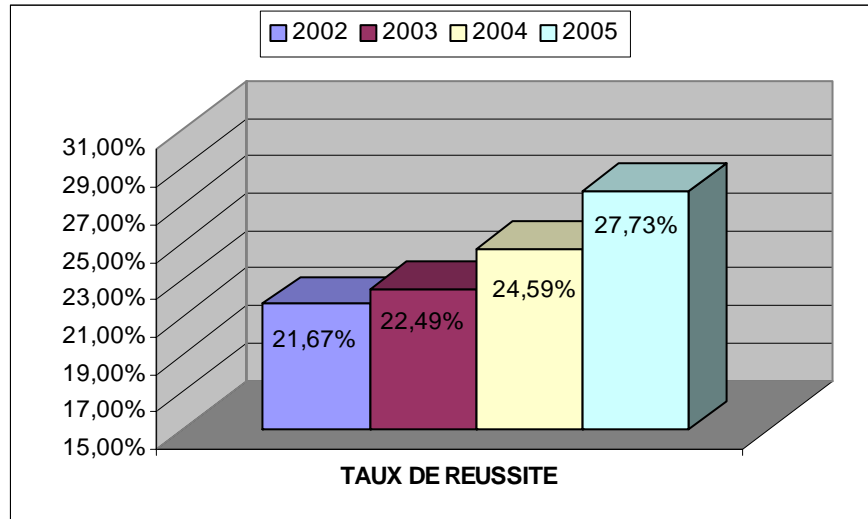
- dans les zones surveillées par la police nationale, la délinquance générale baisse de 3,46 % et la délinquance de voie publique de - 11,23 % ;
- dans les zones surveillées par la gendarmerie nationale, la délinquance générale est en hausse de 3,34 %, alors que la délinquance de voie publique baisse de 1,52 %.

Il est satisfaisant de constater que la délinquance diminue dans la Vallée de l'Arve où une action déterminée a été menée depuis plusieurs années et dans l'arrondissement de Thonon-les-Bains, où les faits constatés avaient crû de + 8,67 % en 2004.

Les évolutions de la délinquance des arrondissements d'Annecy et de Saint-Julien en Genevois sont à rapprocher des effets de l'accroissement démographique des agglomérations d'Annecy et de Genève.

3. Hausse de l'activité et amélioration d'efficacité des forces de l'ordre en 2005

Les indicateurs d'activité des services de police et de gendarmerie sont tous bien orientés. La réussite des enquêtes a progressé : **le taux d'élucidation** (ou de réussite), principal indicateur d'activité et de dynamisme des services, s'améliore pour la quatrième année consécutive. Il atteint 27,73 %, contre 21,66 % en 2002. Depuis 2000, le nombre de faits élucidés a progressé de 31,28 %.



Le nombre des **infractions relevées par l'action des services** (l'initiative) passe de 2465 faits en 2004 à 2829 faits en 2005 soit une progression significative de 14,77 % en Haute-Savoie (hausse de 5,39 % au plan national).

La priorité donnée à la **lutte contre la toxicomanie** et ses conséquences se traduit par une hausse de 7,27 % des infractions à la législation sur les produits stupéfiants relevées par la police et la gendarmerie.

Le nombre de **gardes à vues** progresse en 2005 de 19,51 % soit 578 gardes à vues de plus qu'en 2004. Les **misés en cause** ont-elles aussi fortement augmenté (+ 17,60 %).

La lutte contre l'**immigration irrégulière et le travail clandestin** induit une hausse de 231 faits constatés (infractions à la législation sur l'entrée et le séjour des étrangers, aide à l'immigration irrégulière, travail clandestin)

Le nombre des **mineurs** mis en cause s'est accru de 15,61 % par rapport à 2004, et de près de 30 % depuis 2002.

La situation de la délinquance sur le département justifie que les efforts de mobilisation des services soient poursuivis et amplifiés.

Les priorités en 2006 porteront sur :

- ***la sécurité dans et aux abords des établissements scolaires*** : poursuite et développement du travail mené au sein des groupes opérationnels locaux pour la sécurité (GOALS),
- ***la lutte contre les violences aux personnes*** : développement du partenariat entre les services de police et de gendarmerie et les acteurs sociaux, notamment pour lutter contre la progression des violences conjugales et intra familiale, l'amélioration de l'accueil des victimes
- ***la prévention de la délinquance dans les zones urbaines*** : participation active aux actions de prévention de la délinquance, amplification des actions inter services de lutte contre l'économie souterraine
- ***la lutte contre l'immigration irrégulière et le travail clandestin***

Quelques définitions :

Fait constaté : tout crime ou délit commis ou tenté, porté pour la première fois à la connaissance d'un service de police ou de gendarmerie par une victime et consigné dans une procédure qui sera transmise à l'autorité judiciaire

Fait élucidé : tout crime ou délit répertorié dont l'un au moins des auteurs présumés, mis en cause, a été interpellé et entendu par procès-verbal par la police ou la gendarmerie

Délinquance de voie publique : agrégat regroupant les vols à main armée, les vols avec violences, les vols à la tire, les cambriolages, les vols d'automobiles et de deux roues, les vols à la roulotte, les destructions et dégradations

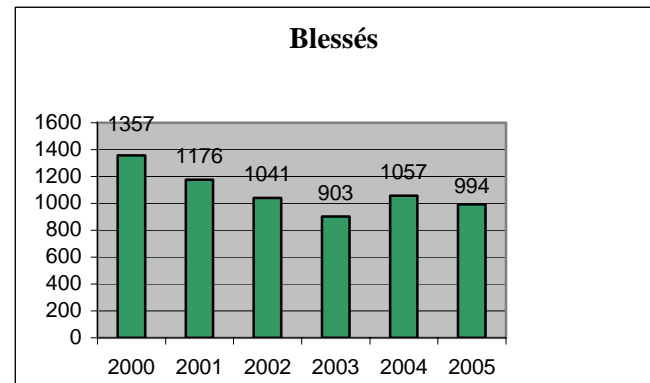
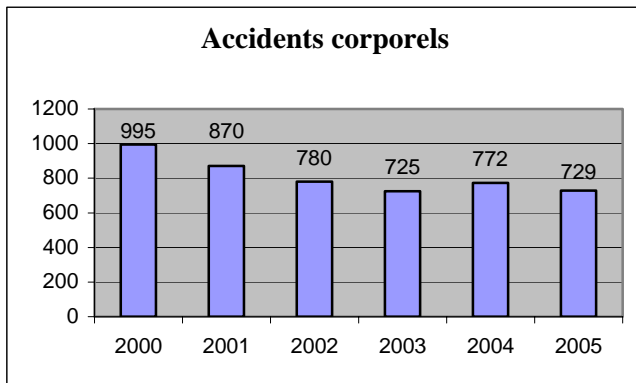
Mis en cause : personne contre laquelle sont réunis, lors de l'enquête, des indices ou éléments graves et concordants de culpabilité, attestant sa participation à la commission de l'infraction

Taux d'élucidation : rapport entre le nombre de faits élucidés et le nombre de faits constatés

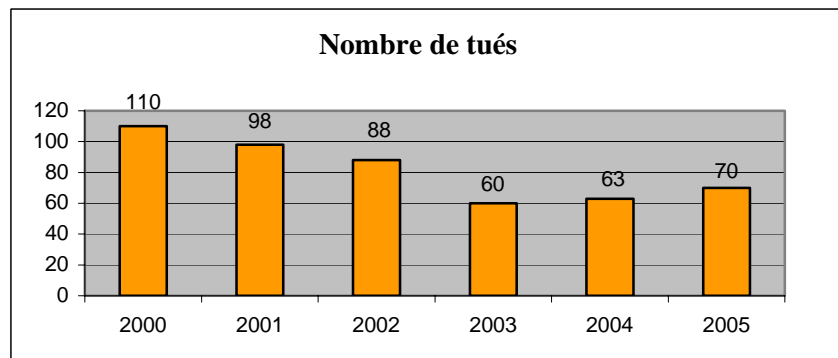
Taux de criminalité : rapport entre le nombre de crimes et délits et le nombre d'habitants

4. Sécurité routière : des priorités claires

Le bilan de l'année 2005 est de 729 accidents corporels, 994 blessés et 70 tués.



L'évolution du nombre d'accidents (- 43) et de blessés (- 63) entre 2004 et 2005 est satisfaisante. L'augmentation du nombre de tués traduit une gravité plus grande des accidents.



Depuis 2000, le nombre d'accidents a diminué de 23 %, le nombre de tués est en recul de 36 %, le nombre de blessés a baissé de 22 % (soit 300 blessés de moins entre 2005 et 2000).

La représentation des motards parmi les victimes d'accidents de la route progresse de façon très significative: 20 tués en 2005 contre 6 en 2004 et 11 en 2003.

Les actions préventives et de contrôle en 2006 porteront prioritairement sur :

- la sécurité des usagers de deux roues, notamment des motards
- la vitesse
- les jeunes conducteurs